



DECK

5 CORES
COLOURS
COULEURS
COLORES

1 FORMATO
FORMAT
FORMATO

1 ACABAMENTO
FINISH
FINITION
ACABADO

Deck cerâmico para espaços exteriores.

Ceramic deck for outdoor spaces.

Deck en céramique pour les espaces extérieurs.


Terraza cerámica para espacios exteriores.



BiM

15x120
(6"x47")

RECT




Superbranco



Gris



Teca



Ipê



Wengé

DECK



DECK SUPERBRANCO

15x120 RECT [14,65x120,0x0,98 cm] P123



DECK GRIS

15x120 RECT [14,65x120,0x0,98 cm] P113



DECK TECA

15x120 RECT [14,65x120,0x0,98 cm] P113



DECK IPÊ

15x120 RECT [14,65x120,0x0,98 cm] P123



DECK WENGÉ

15x120 RECT [14,65x120,0x0,98 cm] P123

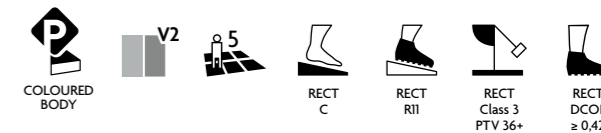
DECK: Produtos que minimizam o risco de deslizamento.
 DECK: Products that minimize the risk of slipping.
 DECK: Produits qui réduisent le risque de glissement.
 DECK: Productos que minimizan el riesgo de deslizamiento.

Dada a dimensão do produto e devido às tolerâncias de planaridade permitidas (de acordo com as normas internacionais), recomendamos a aplicação em paralelo e, no caso de aplicação em contrafiada, no máximo, a 1/4 da peça.
 Given the product's size and due to the planar tolerances allowed (in accordance with international standards), we recommend the parallel application and, if applied interrupting the joints, we recommend a maximum 1/4 application from the piece.
 Étant donné la dimension du produit et en raison des tolérances de planitude permises (conformément aux normes internationales), nous recommandons l'application en parallèle et, dans le cas d'application en contre-fil, au maximum d'1/4 de la pièce.
 Dada la dimensión del producto y debido a las tolerancias de planaridad permitidas (de acuerdo con las normas internacionales), recomendamos la aplicación en paralelo y, en el caso de aplicación en asiento, como máximo, a 1/4 de la pieza.

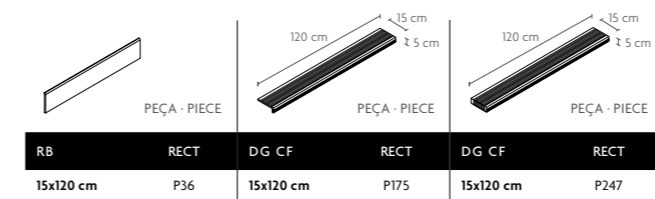
Ao aplicar as peças na mesma direção, o ligeiro desalinamento da parte lisa e/ou das riscas é uma característica intrínseca ao produto. Recomendamos a utilização de junta mínima de 3 mm.
 When applying pieces in the same direction, the slight deviation of the flat part and /or stripes is a characteristic intrinsic to the product. We recommend the use of minimum joint of 3 mm.
 Lors de la pose des pièces dans le même sens, le léger décalage de l'alignement de la partie lisse et /ou des rayures est une caractéristique intrinsèque du produit. Nous recommandons l'utilisation d'un joint d'environ 3 mm.
 Al aplicar las piezas en la misma dirección, la ligera desalineación de la parte lisa y/o de las rayas es una característica intrínseca al producto. Le recomendamos el uso de una junta mínima de 3 mm.



DECK



PEÇAS - PIECES			CAIXA - BOX			EUROPALETE - EUROPALLET		
15x120 cm	RECT	Espeçura (mm) Thickness (mm)	Nº Peças No Pieces	M² Aprox. No of Sq. M. Approx.	Peso (Kg) Weight Kg	Nº Caixas No Boxes	M² Aprox. No of Sq. M. Approx.	Peso (Kg) Weight (Kg)
15x120 cm	RECT	9,8 ±5%	8	1,44	34,7	18	25,92	646



DG CF / DG CF Canto: Peças produzidas sob encomenda.
 DG CF / DG CF Canto: Pieces produced on order.
 DG CF / DG CF Canto: Pièces produites sur commande.
 DG CF / DG CF Canto: Piezas producidas por encargo.

DG CF Canto: Disponível em canto esquerdo e direito.
 DG CF Canto: Available in left and right corner.
 DG CF Canto: Disponible en angle gauche et droit.
 DG CF Canto: Canto izquierdo y derecho disponibles.



DECK WENGÉ
 CENTRO COMERCIAL VASCO DA GAMA — LISBOA, PORTUGAL
 VASCO DA GAMA SHOPPING CENTER — LISBON, PORTUGAL